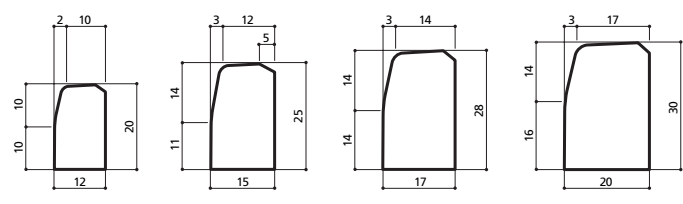
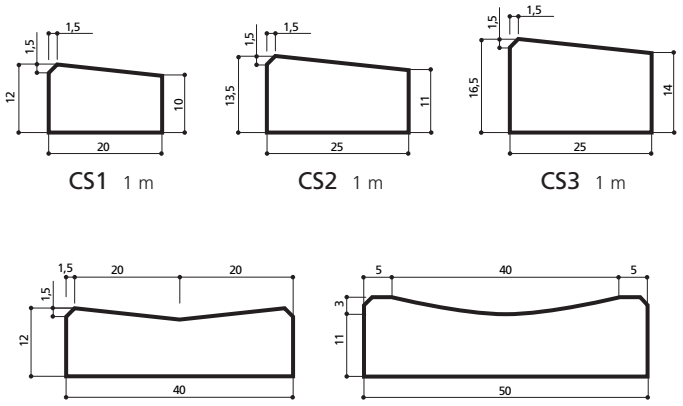
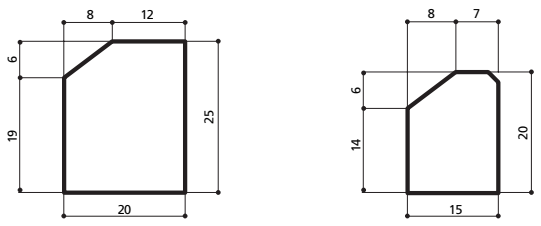
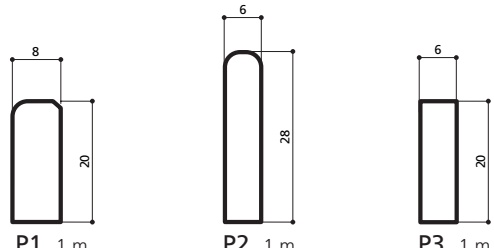
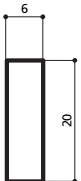
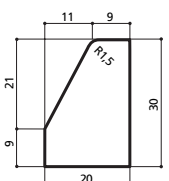
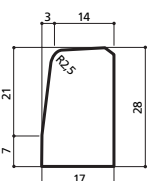
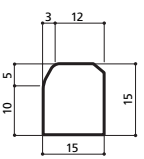
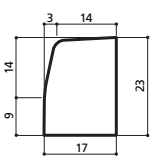
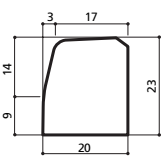
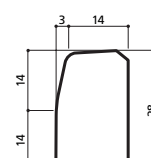
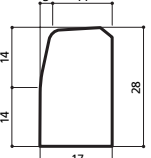
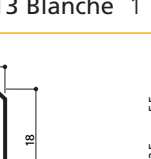
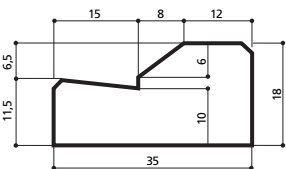
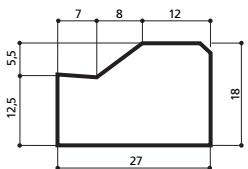
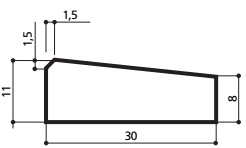
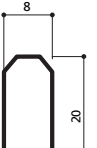
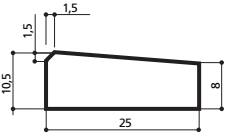
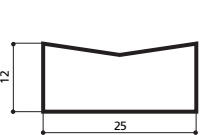


# Bordures monobéton CE 6.0 U+DH

	Types	Codes	Poids (kg)	Nbre par palette	Poids par pal. (kg)
 <p>T1 1 m      T2 1 m      T3 1 m      T4 1 m</p>	T1 1 m	6000 6000 GSO	54 54	24 32	1 296 1 728
	T2 1 m	6004	84	18	1 512
	T3 1 m	6008 6008 GSO	106 106	15 12	1 590 1 272
	T3 0,50 m	6010	55	30	1 650
	T4 1 m	6070	135	10	1 350
 <p>CS1 1 m      CS2 1 m      CS3 1 m</p> <p>CC1 1 m      CC2 1 m</p>	CS1 1 m	6012 6012 GSO	50 50	25 24	1 250 1 200
	CS2 1 m	6016	72	20	1 440
	CS3 1 m	6017GSO	92	16	1 472
	CC1 1 m	6020 6020 GSO	103 103	12 14	1 236 1 442
	CC2 1 m	6050	144	10	1 440
 <p>A1 1 m      A2 1 m</p>	A1 1 m	8012	115	15	1 725
	A2 1 m	6055	66	24	1 584
 <p>P1 1 m      P2 1 m      P3 1 m</p>	P1 1 m	2147 2147 GSO	36 36	44 48	1 584 1 728
	P2 1 m	2154 2154 GSO	39 39	42 28	1 638 1 092
	P3 1 m	5587	29	42	1 218

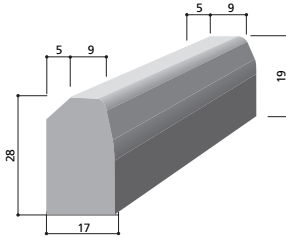
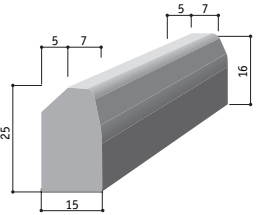
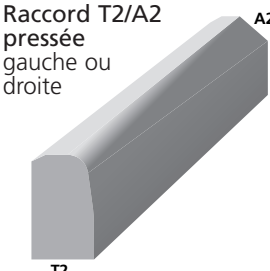
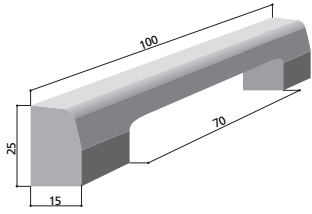

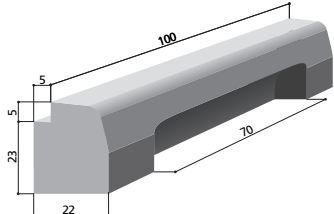
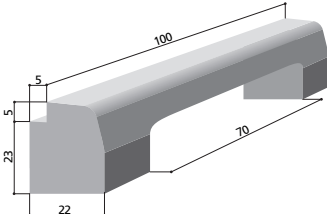
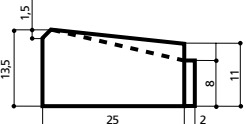
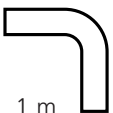
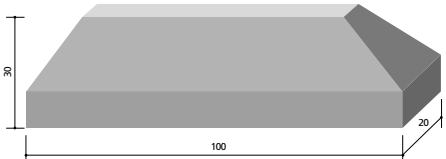
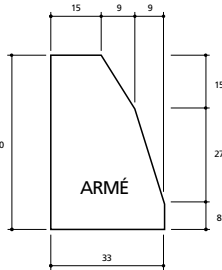
- Les documents d'accompagnement des produits soumis au marquage CE sont disponibles sur demande.
- Bordures parements (granité/basalte/bouchardé) : nous consulter.
- Les références se terminant par GSO ne sont disponibles que sur notre usine de LA GARDE (83).
- Prière de préciser le CODE ARTICLE sur les documents de commande.

# Bordures monobéton pressées CE

	Types	Codes	Poids (kg)	Nbre par palette	Poids par pal. (kg)
 <p>P3 1 m</p>	P3 1 m	5587	29	42	1 218
		5587 GSO	29	40	1 160
 <p>T3 Quai Bus 20x30</p>  <p>T3 Cap d'Agde 17x28</p>	T3 Quai Bus	2300	110	15	1 650
	T3 Cap d'Agde	6008 AGPE	103	12	1 236
 <p>T Basse 1 m</p>  <p>T3 réduite 1 et 0,50 m</p>  <p>T4 réduite 1 m</p>  <p>T3 réduite 0,50 m</p>  <p>T4 réduite 1 m</p>  <p>T3 Blanche 1 m</p>	T Basse 1 m	4465	54	24	1 296
	T3 réduite 1 m	4466	85	18	1 530
		4466 GSO	85	16	1 360
	T3 réduite 0,50 m				
	T4 réduite 1 m	4468	100	15	1 500
		4468 GSO	100	12	1 200
 <p>AC1 1 m</p>  <p>AC2 1 m</p>	AC1 1 m	6080	120	12	1 440
	AC2 1 m	8016	90	16	1 440
 <p>CS4 réduit 1 m</p>  <p>CR1 1 m</p>  <p>CS2 réduit 1 m</p>  <p>CC25 1 m</p>	CS4 réduit 1 m	4469	70	16	1 120
		4469 GSO	70	16	1 120
	CR1 1 m	4500	36	44	1 584
	CS2 réduit 1 m	4470GSO	56	24	1 344
CC25 1 m	6021	70	20	1 400	

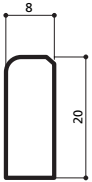

- Les documents d'accompagnement des produits soumis au marquage CE sont disponibles sur demande.
- Bordures parements (granité/basalte/bouchardé) : nous consulter.
- Les références se terminant par GSO ne sont disponibles que sur notre usine de LA GARDE (83).
- Prière de préciser le CODE ARTICLE sur les documents de commande.

# Accessoires bordures

	Types	Codes	Poids (kg)	Nbre par palette	Poids par pal. (kg)
 <p><b>T3 biais</b> Gauche ou droite</p>	T2 biais pressée gauche ou droite	4473	70	6 gauches et 6 droites	840
 <p><b>T2 biais pressée</b> Gauche ou droite</p>	Raccord T2/A2 pressée gauche ou droite	4470	70	6 gauches et 6 droites	840
 <p>Raccord T2/A2 pressée gauche ou droite</p>	T3 biais gauche 1 m	8444G	92	12	1 104
 <p><b>T2 Avaloir</b> 1 m</p>	T3 biais droite 1 m	8444D	92	12	1 104
 <p><b>T2</b></p>	T2 Avaloir 1 m	4622	56	12	672
 <p><b>T3 Avaloir non traversant</b> 1 m</p>	Bavette CS2	4700	67	10	670
 <p><b>T3 Avaloir traversant</b> 1 m</p>	T3 Avaloir traversant 1 m	4680	58	8	464
 <p><b>Bavette CS2</b></p>	T3 Avaloir non traversant 1 m	4690	62	8	496
 <p><b>T2 d'angle</b> 1 m</p>	T2 d'angle 1 m	5611	75	4	300
 <p><b>Bordure anti-passage</b></p>	Bordure anti-passage béton brut	4655	101	10	1010
 <p><b>Bordure ASF</b> 1 m</p>	Bordure anti-passage béton lavé	5595	101	10	1010
	Bordure ASF 1 m	8430	340	-	-


- Les documents d'accompagnement des produits soumis au marquage CE sont disponibles sur demande.
- Bordures parements (granité/basalte/bouchardé) : nous consulter.
- Les références se terminant par GSO ne sont disponibles que sur notre usine de LA GARDE (83).
- Prière de préciser le CODE ARTICLE sur les documents de commande.

# Bordures décoratives CE 6.0 U+DH

	Types	Codes	Poids (kg)	Nbre par palette	Poids par pal. (kg)
 <p>P1 1 m</p>  <p>P2 1 m</p>	P1 1 m ocre	7505	36	44	1 584
	P1 1 m rouge	7510	36	44	1 584
	P1 1 m jaune	7515	36	44	1 584
	P2 1 m ocre	7605	38	42	1 596
	P2 1 m rouge	7610	38	42	1 596
	P2 1 m jaune	7615	38	42	1 596

- Les documents d'accompagnement des produits soumis au marquage CE sont disponibles sur demande.
- Bordures parements (granité/basalte/bouchardé) : nous consulter.
- Les références se terminant par GSO ne sont disponibles que sur notre usine de LA GARDE (83).
- Prière de préciser le CODE ARTICLE sur les documents de commande.

## Bordures d'îlots directionnels




	Types	Codes	Poids (kg)	Nbre par palette	Poids par pal. (kg)
<b>Série I1</b>  	1 m   *	8020	60	20 Pas de détail	1200
	0,50 m	8022	30	40 Pas de détail	1200
	0,30 m	8024	18	48	864
	0,15 m	8026	9	96	864
	Trapèze	8030	10	48	480
	1/4 rond	8028	10	32	320
<b>Série I2</b>  	1 m   *	4530	90	16 Pas de détail	1440
	0,50 m	8032	45	32 Pas de détail	1440
	0,30 m	8034	27	48	1296
	0,15 m	8036	14	96	1344
	Trapèze	8038	12	32	384
	1/4 rond	8037	16	24	384

- Les documents d'accompagnement des produits soumis au marquage CE sont disponibles sur demande.
- Bordures parements (granité/basalte/bouchardé) : nous consulter.
- Les références se terminant par GSO ne sont disponibles que sur notre usine de LA GARDE (83).
- Prière de préciser le CODE ARTICLE sur les documents de commande.

\* CE 6.0 U+DH

## Bordures d'îlots directionnels



	Types	Codes	Poids (kg)	Nbre par palette	Poids par pal. (kg)
<b>Série I3</b>  	1 m   *	8040	75	15 Pas de détail	1125
	0,60 m	8042	45	40 Pas de détail	1800
	0,30 m	8044	22	36	792
	0,15 m	8046	11	72	792
	Trapèze	8048	12	48	576
	1/4 rond	8039	16	24	384
<b>Série I4</b>  	1 m   *	8050	110	12 Pas de détail	1320
	0,60 m	8052	66	32 Pas de détail	2112
	0,30 m	8054	33	36	1188
	0,15 m	8056	16	72	1152
	Trapèze	8060	18	24	432

- Les documents d'accompagnement des produits soumis au marquage CE sont disponibles sur demande.
- Bordures parements (granité/basalte/bouchardé) : nous consulter.
- Les références se terminant par GSO ne sont disponibles que sur notre usine de LA GARDE (83).
- Prière de préciser le CODE ARTICLE sur les documents de commande.

\* CE 6.0 U+DH